

1. ギフトポイント送付手順

送付上限:100,000ポイント/年間

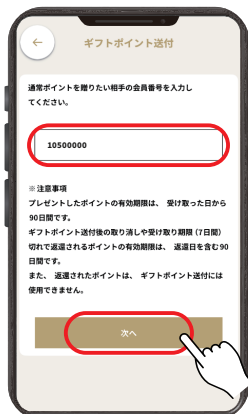
※ご自身の会員番号へは送付できません。※未受け取りのギフトポイントが存在する場合、新たなギフトポイント送付はできません。

ギフトポイント有効期限

お受け取りポイント	受け取り日を含む 90日間
送付取消により返還されたポイント	取り消し日を含む 90日間
期限切れにより返還されたポイント	返還日を含む 90日間



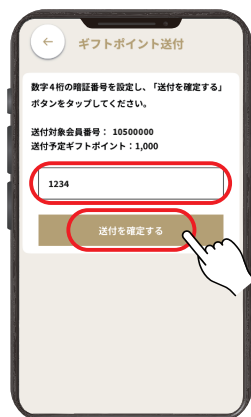
① 保有ポイント内訳画面で「ギフトポイントを贈る」をタップ



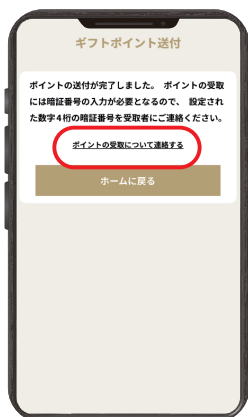
② 送り先の会員番号を入力し「次へ」をタップ



③ 贈りたいポイント数を入力し「次へ」をタップ



④ 4桁の暗証番号を設定し「送付を確認する」をタップ

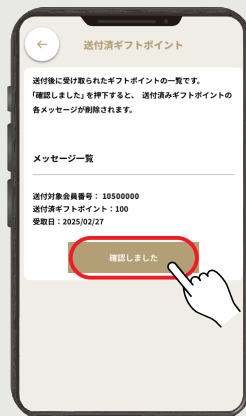


⑤ 「ポイントの受取について連絡する」をタップし、暗証番号を通知


送付先の
受け取り完了後



① 「ギフトポイントが受領されました」をタップ



② 「確認しました」をタップ



③ メッセージ一覧から削除される

2. ギフトポイント送付後の取り消し手順

※お受け取り前

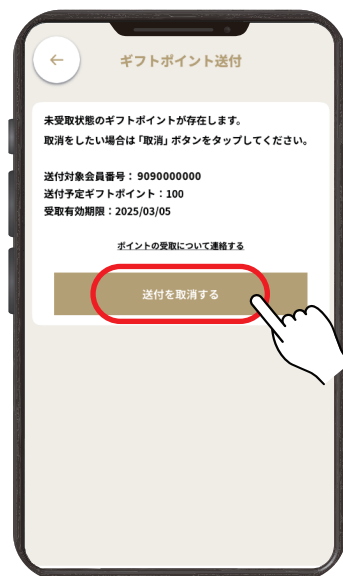
送付したポイントをお取り消しした場合、ギフトポイントとして返還されます。

送付取消により返還されたポイントの有効期限

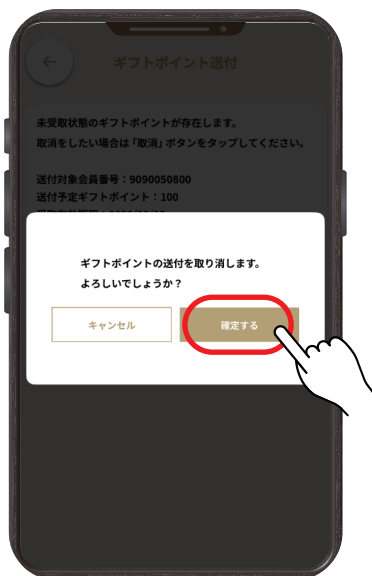
取り消し日を含む**90日間**



① 保有ポイント内訳画面で「ギフトポイントを贈る」をタップ



② 「送付を取消する」をタップ



③ 「確定する」をタップ



④ ホーム画面に戻る

3. ギフトポイント受け取り手順

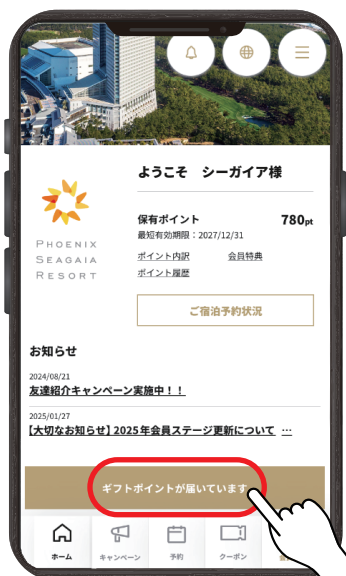
受け取り上限:500,000ポイント/年間

ギフトポイントの受け取り期限

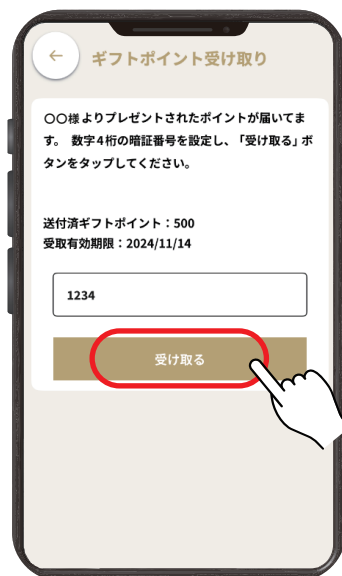
送付された日から**7日間**

※期限切れの場合、送付者へ返還されます。

※受け取ったギフトポイントは、ギフトポイントとして贈ることはできません。



- ① アプリホーム画面に表示されている「ギフトポイントが届いています」をタップ



- ② ギフトポイント受取画面で4桁の暗証番号を入力し、「受け取る」をタップ



- ③ アプリホーム画面の「保有ポイント」へ反映されます